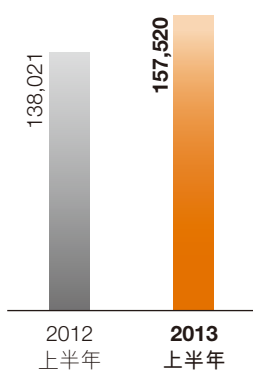


財務重點

| | 截至六月三十日止六個月期間 | | 變化率 |
|------------------------------|---------------|----------------|---------|
| | 2012年 | 2013年 | |
| 經營收入(人民幣百萬元) | 138,021 | 157,520 | 14.1% |
| EBITDA ¹ (人民幣百萬元) | 36,992 | 50,114 | 35.5% |
| EBITDA率 ² | 29.2% | 36.0% | 6.8個百分點 |
| 淨利潤 ³ (人民幣百萬元) | 8,814 | 10,213 | 15.9% |
| 每股淨利潤(人民幣元) | 0.109 | 0.126 | 15.9% |
| 資本開支(人民幣百萬元) | 25,647 | 33,050 | 28.9% |
| 每股淨資產 ⁴ (人民幣元) | 3.202 | 3.339 | 4.3% |

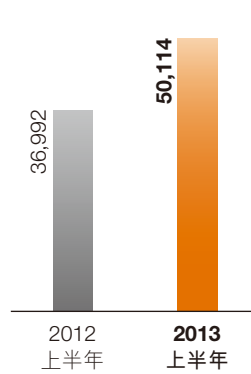
經營收入

(人民幣百萬元)



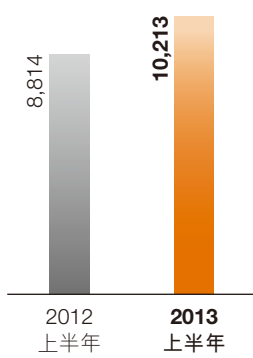
EBITDA¹

(人民幣百萬元)



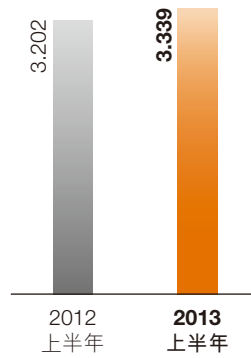
淨利潤³

(人民幣百萬元)



每股淨資產⁴

(人民幣元)



- 1 EBITDA計算方法為經營收入減去經營費用加上折舊及攤銷。
- 2 EBITDA率計算方法為EBITDA除以不含移動終端銷售收入的經營收入。
- 3 淨利潤為本公司股東應佔利潤。
- 4 淨資產為本公司股東應佔權益。

