

財務重點

不含一次性初裝費收入的攤銷額

	2005年	2006年	2007年	變化率 (2007年 比2006年)
經營收入(人民幣百萬元)	163,078	170,645	175,362	2.8%
EBITDA(人民幣百萬元)	81,748	84,866	85,974	1.3%
EBITDA率	50.1%	49.7%	49.0%	-0.7個百分點
淨利潤 ¹ (人民幣百萬元)	21,041	22,270	22,517³	1.1%
資本開支(人民幣百萬元)	53,896	49,116	45,558	-7.2%
自由現金流(人民幣百萬元)	21,697	28,991	33,964	17.2%
債務權益 ² 比	76.3%	60.7%	47.6%	-13.1個百分點
每股淨利潤(人民幣元)	0.260	0.275	0.278³	1.1%
每股股息(港幣元)	0.075	0.085	0.085	—
每股淨資產(人民幣元)	2.283	2.548	2.730	7.1%

含一次性初裝費收入的攤銷額

	2005年	2006年	2007年	
經營收入(人民幣百萬元)	169,859	175,616	178,656	
EBITDA(人民幣百萬元)	88,529	89,837	89,268	
EBITDA率	52.1%	51.2%	50.0%	
淨利潤 ¹ (人民幣百萬元)	27,822	27,241	23,702	

¹ 淨利潤為本公司股東應佔利潤。

² 權益為本公司股東應佔權益。

³ 不包括2007年相關資產重估(至少每三年一次)的影響。

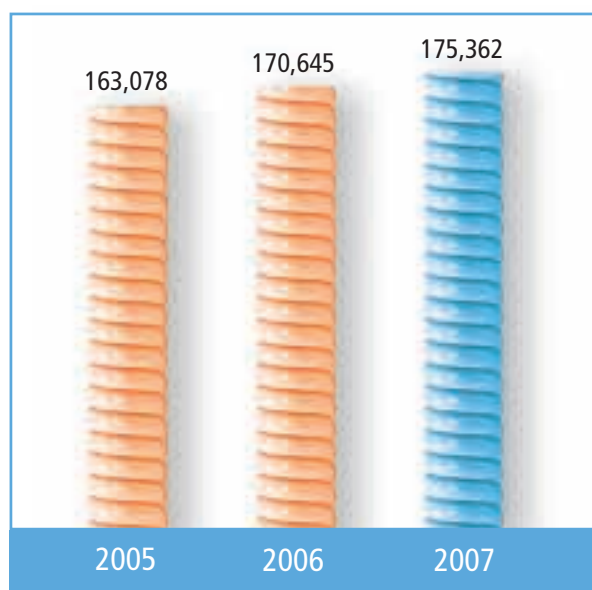
如需要更多資料，請瀏覽
我們的網站 www.chinatelecom-h.com

財務重點

下列圖中數據均不含一次性初裝費收入的攤銷額

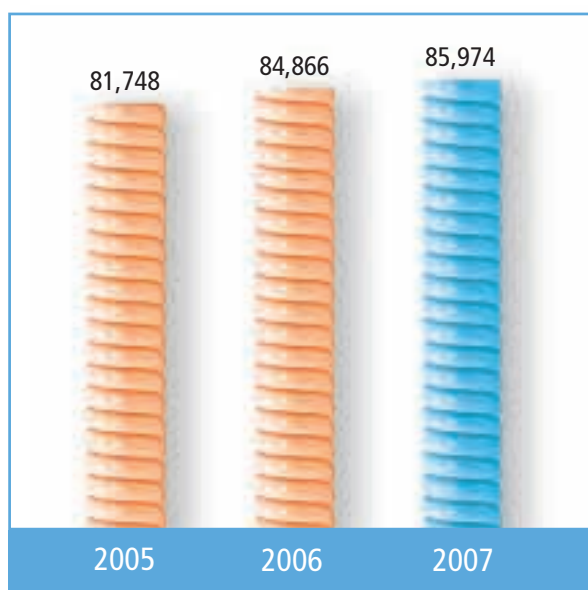
經營收入

(人民幣百萬元)



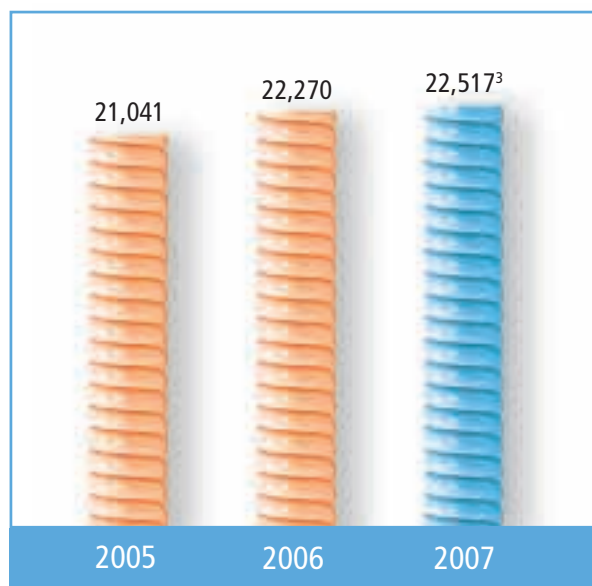
EBITDA

(人民幣百萬元)



淨利潤¹

(人民幣百萬元)



自由現金流

(人民幣百萬元)

