

# 財務重點

	2011 <sup>5</sup> (重列)	2012 <sup>5</sup> (重列)	2013
經營收入(人民幣百萬元)	245,149	283,176	<b>321,584</b>
EBITDA <sup>1</sup> (人民幣百萬元)	75,362	70,874	<b>96,551</b>
EBITDA率 <sup>2</sup>	32.6%	27.4%	<b>34.0%</b>
淨利潤 <sup>3</sup> (人民幣百萬元)	16,494	14,949	<b>17,545</b>
資本開支(人民幣百萬元)	49,584	53,748	<b>79,992</b>
債務權益比 <sup>4</sup>	20.3%	37.6%	<b>39.7%</b>
每股淨利潤(人民幣元)	0.2038	0.1847	<b>0.2168</b>
每股股息(港元)	0.085	0.085	<b>0.095</b>
每股淨資產 <sup>4</sup> (人民幣元)	3.165	3.276	<b>3.432</b>

1 EBITDA計算方法為經營收入減去經營費用加上折舊及攤銷。

2 EBITDA率計算方法為EBITDA除以不含移動終端銷售收入的經營收入。

3 淨利潤為本公司股東應佔利潤。

4 權益及淨資產為本公司股東應佔權益。

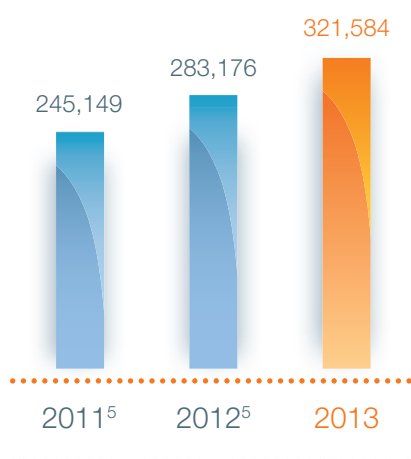
5 以前年度的部份數字因收購中國電信(歐洲)有限公司而相應追溯調整並重列。詳情請參閱列載於本年報內經審核的財務報表附註1。



如需要更多資料，  
請瀏覽我們的網站  
[www.chinatelecom-h.com](http://www.chinatelecom-h.com)

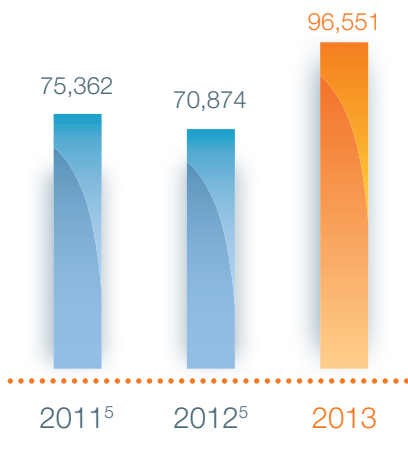
經營收入

(人民幣百萬元)



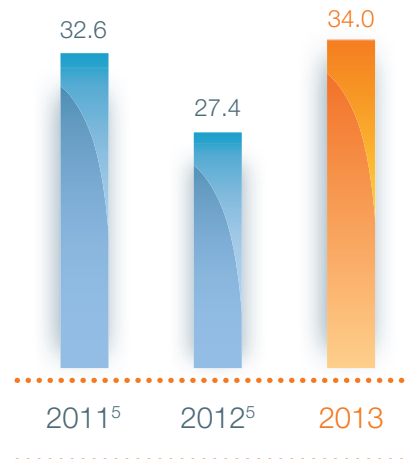
EBITDA<sup>1</sup>

(人民幣百萬元)



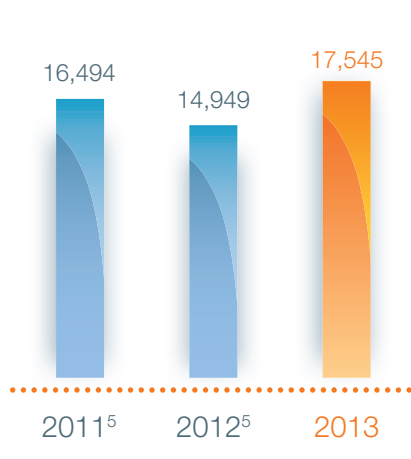
EBITDA率<sup>2</sup>

(百分比)



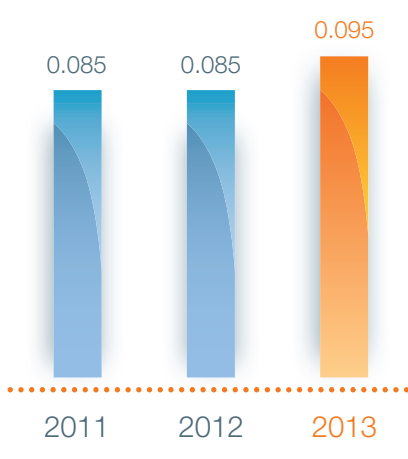
淨利潤<sup>3</sup>

(人民幣百萬元)



每股股息

(港元)



每股淨資產<sup>4</sup>

(人民幣元)

