

財務重點

不含一次性初裝費收入的攤銷額

	2004年	2005年	2006年	變化率 (2006年比2005年)
經營收入(人民幣百萬元)	152,754	162,529	170,122	4.7%
EBITDA(人民幣百萬元)	78,542	81,825	84,911	3.8%
EBITDA 率	51.4%	50.3%	49.9%	-0.4個百分點
淨利潤 ¹ (人民幣百萬元)	19,565	21,131	22,171	4.9%
資本開支(人民幣百萬元)	56,307	53,864	49,085	-8.9%
自由現金流(人民幣百萬元)	17,048	21,801	29,072	33.4%
債務權益 ² 比	94.5%	77.6%	61.8%	-15.8個百分點
每股淨利潤(人民幣元)	0.248	0.261	0.274	4.9%
每股股息(港幣元)	0.065	0.075	0.085	13.3%
每股淨資產(人民幣元)	2.019	2.243	2.501	11.5%

含一次性初裝費收入的攤銷額

	2004年	2005年	2006年
經營收入(人民幣百萬元)	161,212	169,310	175,093
EBITDA(人民幣百萬元)	87,000	88,606	89,882
EBITDA 率	54.0%	52.3%	51.3%
淨利潤 ¹ (人民幣百萬元)	28,023	27,912	27,142

¹ 淨利潤為本公司股東應佔利潤。

² 權益為本公司股東應佔權益。

如需要更多資料，請瀏覽

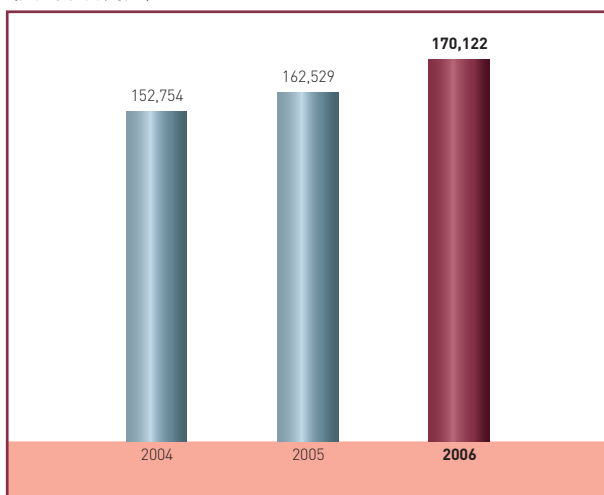
我們的網站 www.chinatelecom-h.com



下列圖中數據均不含一次性初裝費收入的攤銷額

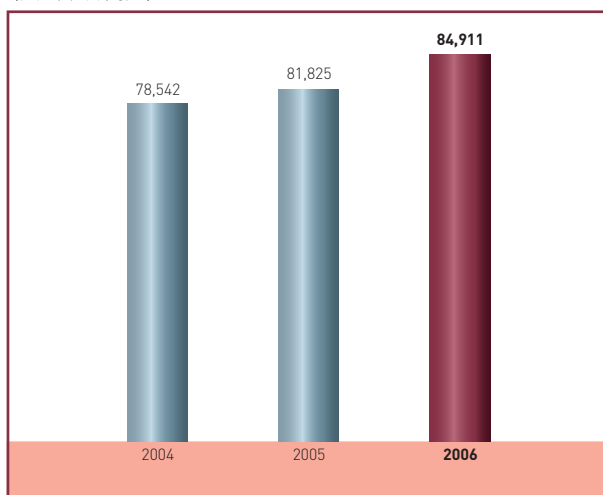
經營收入

(人民幣百萬元)



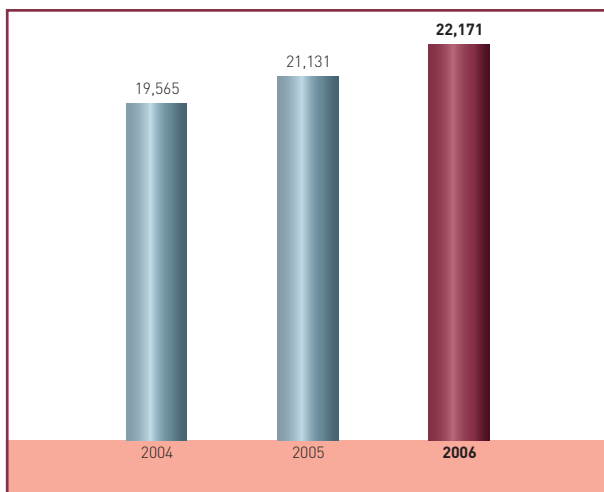
EBITDA

(人民幣百萬元)



淨利潤

(人民幣百萬元)



自由現金流

(人民幣百萬元)

