



不含一次性初裝費收入的攤銷額

	2008	2009	2010
經營收入 (人民幣百萬元)	184,507	208,219	219,367
EBITDA ¹ (人民幣百萬元)	85,889 ²	82,133	88,495
EBITDA 率	46.6% ²	39.4%	40.3%
淨利潤 ³ (人民幣百萬元)	20,066 ²	13,271	15,262
資本開支 (人民幣百萬元)	48,410	38,042	43,037
自由現金流 ⁴ (人民幣百萬元)	36,768	31,159	27,107
債務權益比 ⁵	57.9%	47.8%	31.8%
每股淨利潤 (人民幣元)	0.248 ²	0.164	0.189
每股股息 (港元)	0.085	0.085	0.085
每股淨資產 ⁵ (人民幣元)	2.632	2.740	2.860

含一次性初裝費收入的攤銷額

	2008	2009	2010
經營收入 (人民幣百萬元)	186,529	209,370	219,864
淨利潤 ³ (人民幣百萬元)	884	14,422	15,759

1 為方便投資者比較分析，EBITDA為扣除CDMA網絡容量租賃費前的金額。

2 未計入2008年小靈通資產減值和自然災害的影響。

3 淨利潤為本公司股東應佔利潤。

4 自由現金流的計算方法為EBITDA扣減CDMA網絡容量租賃費、資本支出和所得稅。

5 權益及淨資產為本公司股東應佔權益。

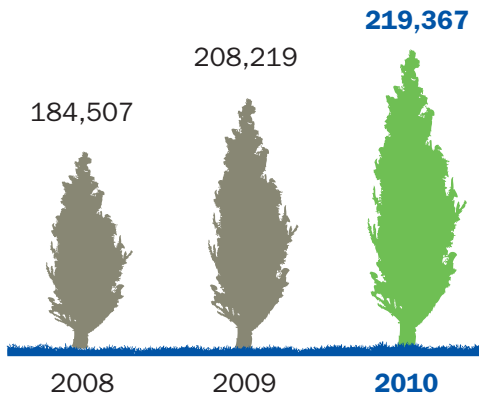
如需要更多資料，請瀏覽我們的網站www.chinatelecom-h.com



下列圖中財務數據均不含一次性初裝費收入的攤銷額

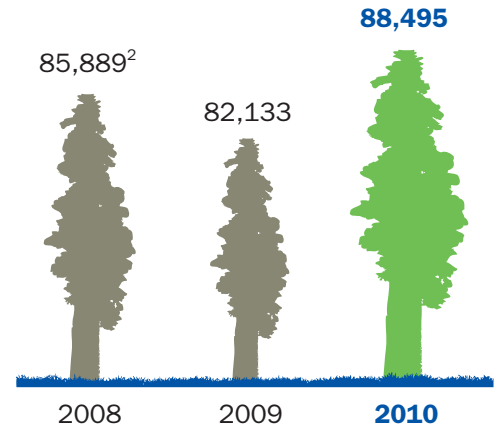
經營收入

(人民幣百萬元)



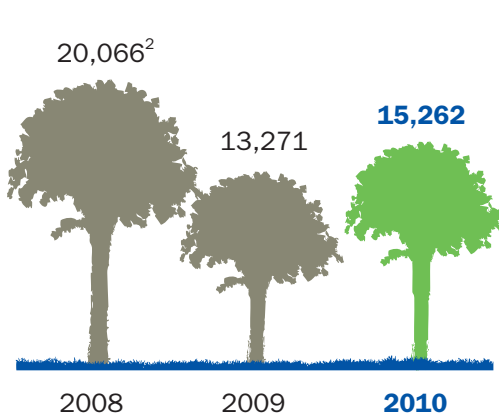
EBITDA¹

(人民幣百萬元)



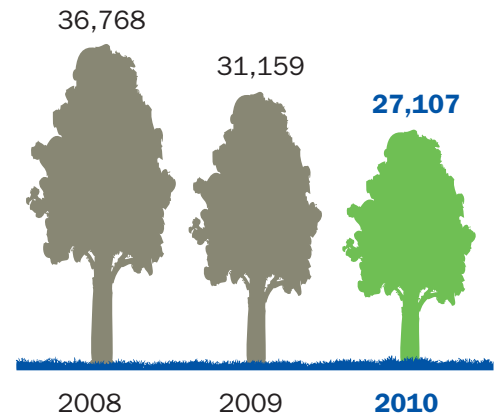
淨利潤³

(人民幣百萬元)



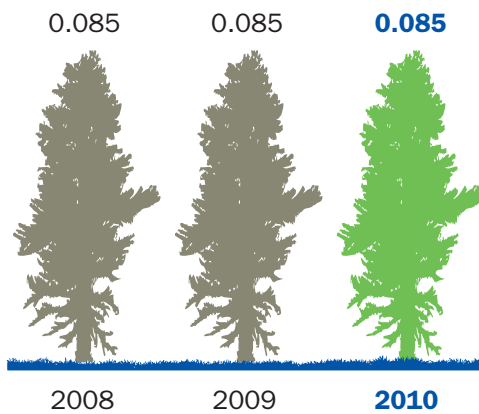
自由現金流⁴

(人民幣百萬元)



每股股息

(港元)



每股淨資產⁵

(人民幣元)

